






Keeler lupékeret

HASZNÁLATI ÚTMUTATÓ

TARTALOM

1. FELHASZNÁLÁSI JAVALLATOK	2
1.1 FIGYELMEZTETÉSEK ÉS ÓVINTÉZKEDÉSEK.....	2
1.2 ELLENJAVALLATOK	3
2. TISZTÍTÁSI ÉS FERTŐTLENÍTÉSI UTASÍTÁSOK	4
3. A LUPÉKERET BEÁLLÍTÁSA ÉS HASZNÁLATA.....	4
4. MŰSZAKI ADATOK.....	6
5. CSEREALKATRÉSZEK ÉS TARTOZÉKOK.....	6
6. SZAVATOSSÁG.....	6
7. CSOMAGOLÁSI ÉS ÁRTALMATLANÍTÁSI INFORMÁCIÓK.....	7

	Olvassa el a használati útmutatót		Általános figyelmeztető jelzés
	Gyártás dátuma		Conformité Européene (Európai megfelelés)
	A gyártó neve és címe		Hőmérséklet határ
	Gyártás országa		Meghatalmazott képviselő az Európai Közösségben
	Az elektromos és elektronikus berendezések hulladékainak újrahasznosítása		Katalógusszám
	Felső oldal		Tételkód
	Szárazon tartandó		Légköri nyomás határ
	Törékeny		Nedvesség határ
	Ne használja, ha a csomag sérült		Fordítás

A Keeler lupékeretet a 93/42/EGK irányelv, az (EU) 2017/745 rendelet és az ISO 13485 orvosi eszközök minőségirányítási rendszereinek megfelelően tervezték és alakították ki.

Osztályozás: CE: I. osztály
FDA: II. osztály

A kézikönyvben közzétett információkat a gyártó előzetes írásbeli jóváhagyása nélkül tilos teljesen vagy részben reprodukálni. A folyamatos termékfejlesztésre vonatkozó politikánk részeként a gyártó fenntartja a jogot, hogy előzetes értesítés nélkül módosítsa a műszaki adatokat és a jelen dokumentumban található egyéb információkat.

Ez az Használati útmutató a Keeler UK és a Keeler USA weboldalakon is elérhető.

Szerzői jog © Keeler Limited 2021. Megjelent az Egyesült Királyságban, 2021-ben.

1. FELHASZNÁLÁSI JAVALLATOK

A műszer rendeltetése/célja

A Keeler lupék és keretek különböző klinikai körülmények között használhatók, beleértve, de nem kizárólag, fogorvosi rendelőkben, szemészeti klinikákon, műtőkben, kórházakban, állatorvosi praxisokban, magán konzultációs helyiségekben és a műtéti környezetben, és képzett hallgatók és tapasztalt szakemberek általi használatra szánták.

1.1 FIGYELMEZTETÉSEK ÉS ÓVINTÉZKEDÉSEK

Felhívjuk figyelmét, hogy műszereink megfelelő és biztonságos működése csak akkor szavatolható, ha mind a műszereket, mind azok tartozékait kizárólag a Keeler Ltd.-től szerzik be.

A lupékeret biztonságos működése érdekében tartsa be az alábbi óvintézkedéseket.



FIGYELMEZTETÉSEK

- Felhívjuk figyelmét, hogy műszereink megfelelő és biztonságos működése csak akkor szavatolható, ha mind a műszereket, mind azok tartozékait kizárólag a Keeler Ltd.-től szerzik be.
- Használat előtt ellenőrizze, hogy a Keeler terméken nincsenek-e a szállítás/tárolás során keletkezett sérülések.
- Soha ne használja a műszert, ha láthatóan sérült, és rendszeresen ellenőrizze, hogy nincsenek-e rajta sérülések vagy helytelen használat jelei.
- Az eszköz értékesítése Egyesült Államok szövetségi törvénye által orvos vagy orvos rendelésére korlátozott.
- Az eszközt csak megfelelően képzett és engedélyezett egészségügyi szakemberek használhatják.
- A terméket tilos folyadékba meríteni.



FIGYELEM

- Csak eredeti, a Keeler által jóváhagyott alkatrészeket és tartozékokat használjon, ellenkező esetben veszélyeztetheti a készülék biztonságát és teljesítményét.
- A terméket biztonságos működésre tervezték + 10 ° C és + 35 ° C közötti környezeti hőmérsékleten.
- Gyermekektől elzárva tartandó.
- A páralecsapódás megakadályozása érdekében használat előtt hagyja a készüléket szobahőmérsékletre melegedni.
- Csak beltéri használatra (nedvességtől védve).
- Nincsenek szervizelhető alkatrészek benne. További információkért vegye fel a kapcsolatot a hivatalos szervizképvisellel.
- A használati útmutató előírásai szerinti javasolt rendszeres karbantartás elmulasztása csökkentheti a termék működési élettartamát.
- Az élettartama végén a terméket a helyi környezetvédelmi irányelveknek (WEEE) megfelelően kell megsemmisíteni.

1.2 ELLENJAVALLATOK

Az eszköz használatában nincs korlátozás a betegpopulációra nézve, az alábbiakban ismertetett ellenjavallatok által leírtakon kívül.

A Keeler lupé és keret korlátozza a felhasználó látómezejét és látómélységét, így kényelmetlen fej-nyak tartást kell alkalmazniuk a tisztán látás érdekében.

2. TISZTÍTÁSI ÉS FERTŐTLENÍTÉSI UTASÍTÁSOK

Az eszköz csak a leírás szerint, kézzel tisztítható, folyadékba merítés nélkül. Ne autoklávozza, és ne merítse tisztítófolyadékba.


1. Törölje le a külső felületet tiszta, nedvszívó, szőszmentes törölővel, amelyet ionmentesített víz/mosószeres oldattal (2% térfogatszázalék mosószer) vagy víz/izopropil-alkohol oldattal (70% térfogatszázalék IPA) nedvesítettek meg. Kerülje az optikai felületeket.
2. Ügyeljen arra, hogy a felesleges oldat ne kerüljön a készülékbe. Ügyeljen, hogy a törölő ne legyen telítve oldattal.
3. A felületeket gondosan, kézzel kell megszáritani, tiszta, szőszmentes ruhával.
4. A használt tisztítószerket biztonságosan ártalmatlanítsa.

3. A LUPÉKERET BEÁLLÍTÁSA ÉS HASZNÁLATA

1. Illesse a lupé egységet a keretre a csapos rögzítőrendszerrel, az ábra szerint.



2. A védópajzsot úgy kell felszerelni, hogy a pajzsot az ábrán látható módon a helyére nyomja.



Védópajzs helyes pozícióban

3. Az orvos által előírt szemüveglencse keretét (ha szemüveget visel) az alábbi módon kell felszerelni.



Védőpajzs helyes pozícióban

4. Az orrhíd beállításához fordítsa a rögzítőgombot az ábra szerinti helyzetbe az Orrhíd kioldásához. Ezután az orrhíd a kívánt helyzetbe csúsztatható.
5. Rögzítse az Orrhidat a helyzetébe úgy, hogy a rögzítőgombot az ábra szerinti helyzetbe fordítja.


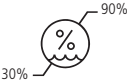
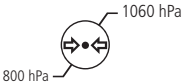

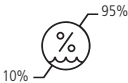
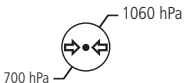

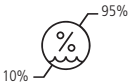
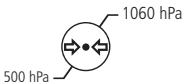


6. A keretnek a felhasználó fejére történő biztonságos rögzítéséhez csúsztassa a jelzett kapcsolót kényelmes helyzetbe



4. MŰSZAKI ADATOK

Környezeti feltételek:

HASZNÁLTATBAN		
		
Sokk (csomagolás nélkül)	10 g, időtartalom 6 ms	
TÁROLÁSI FELTÉTELEK		
		
SZÁLLÍTÁSI FELTÉTELEK		
		
Szinuszos rezgés	10 Hz - 500 Hz: 0,5g	
Sokk	30 g, időtartalom 6 ms	
Ütés	10 g, időtartalom 6 ms	

5. CSEREALKATRÉSZEK ÉS TARTOZÉKOK

Elem	Alkatrészszám
Fejpánt sebészeti lupékhoz	2199-P-7259
Fejpánt	2199-P-7523
Nagy teljesítményű lencsetörlő a tartóban	2199-P-7136

6. SZAVATOSSÁG

Nincsenek a felhasználó által javítható alkatrészek - minden megelőző karbantartást és szervizelést csak a Keeler meghatalmazott képviselői végezhetnek.

Keeler termékére 3 év garancia érvényes, és cseréjét vagy javítását díjmentesen elvégezzük, az alábbi esetekben:

- Bármilyen hiba a hibás gyártás miatt.
- A műszert és a tartozékokat ezen utasításoknak megfelelően használták.
- Minden igényt a vásárlás igazolása kísér.

7. CSOMAGOLÁSI ÉS ÁRTALMATLANÍTÁSI INFORMÁCIÓK

Az elektromos és elektronikus berendezések hulladékainak kezelése



Ez a szimbólum a terméken, a csomagoláson és az utasításokban azt jelzi, hogy ez a termék nem kezelhető háztartási hulladékként.

A termék élettartamának végén javasoljuk a berendezés újrahaznosítását és újrafelhasználását az elektromos és elektronikus berendezések hulladékai (elektromos hulladékok) által okozott környezeti hatások csökkentése és a hulladéklerakókba kerülő hulladék mennyiségének csökkentése érdekében.

Ha további információkra van szüksége a begyűjtésről, újrafelhasználásról és újrahaznosításról, akkor forduljon a B2B megfelelőséghez a 01691 676124 telefonszámon (+44 1691 676124). (Csak Nagy-Britanniában).

Az eszközzel kapcsolatban bekövetkezett súlyos eseményeket be kell jelenteni a gyártónak és az Ön tagállama illetékes hatóságának.

Kapcsolat



Gyártó

Keeler Limited
Clewer Hill Road



Windsor
Berkshire
SL4 4AA UK

Díjmentes hívószám 0800 521251

Tel +44 (0) 1753 857177

Fax +44 (0) 1753 827145

USA értékesítési iroda

Keeler USA
3222 Phoenixville Pike
Building #50
Malvern, PA 19355 USA

Díjmentes hívószám 1 800 523 5620

Tel 1 610 353 4350

Fax 1 610 353 7814

Kínai iroda

Halma China Group
名称: 沃迈(上海)机电有限公司
地址: 上海市闵行区金都路1165弄
123号23幢一号厂房三层B座
电话: 021-6151 9025

Indiai iroda

Keeler India
Halma India Pvt. Ltd.
Plot No. A0147, Road No. 24
Wagle Industrial Estate
Thane West – 400604, Maharashtra
INDIA

Tel +91 22 4124 8001

EC

REP

Visiometrics, S. L., Vinyals, 131
08221 Terrassa, Spain

EP59-19025 - C. kiadás

Kiadás dátuma: 2021.05.12

Keeler
– A world without vision loss –